



ს ა ქ ა რ თ ვ ე ლ ო  
ქალაქ რუსთავის მუნიციპალიტეტის  
მერია  
G E O R G I A  
RUSTAVI CITY MUNICIPALITY CITY HALL



წერილის ნომერი: 38-3824121147  
თარიღი: 30/04/2024

ადრესატი: ქალაქ რუსთავის მუნიციპალიტეტის საკრებულო

ქალაქ რუსთავის მუნიციპალიტეტის  
საკრებულოს თავმჯდომარის  
მოვალეობის შემსრულებელს  
ბატონ ალექსანდრე ბერიძეს

ბატონო ალექსანდრე,

გიგზავნით ქალაქ რუსთავის მუნიციპალიტეტის 2024 წლის 3 თვის ბიუჯეტის შესრულების მიმოხილვას.

პატივისცემით,

კახა გურული

ქალაქ რუსთავის მუნიციპალიტეტის მერია-ქალაქ  
რუსთავის მუნიციპალიტეტის მერი (მოვალეობის  
შემსრულებელი)

გამოყენებულია კვალიფიციური  
ელექტრონული ხელმოწერა/  
ელექტრონული შტამპი





**ქალაქ რუსთავის მუნიციპალიტეტის 2024 წლის  
ბიუჯეტის 3 თვის შესრულების მიმოხილვა**

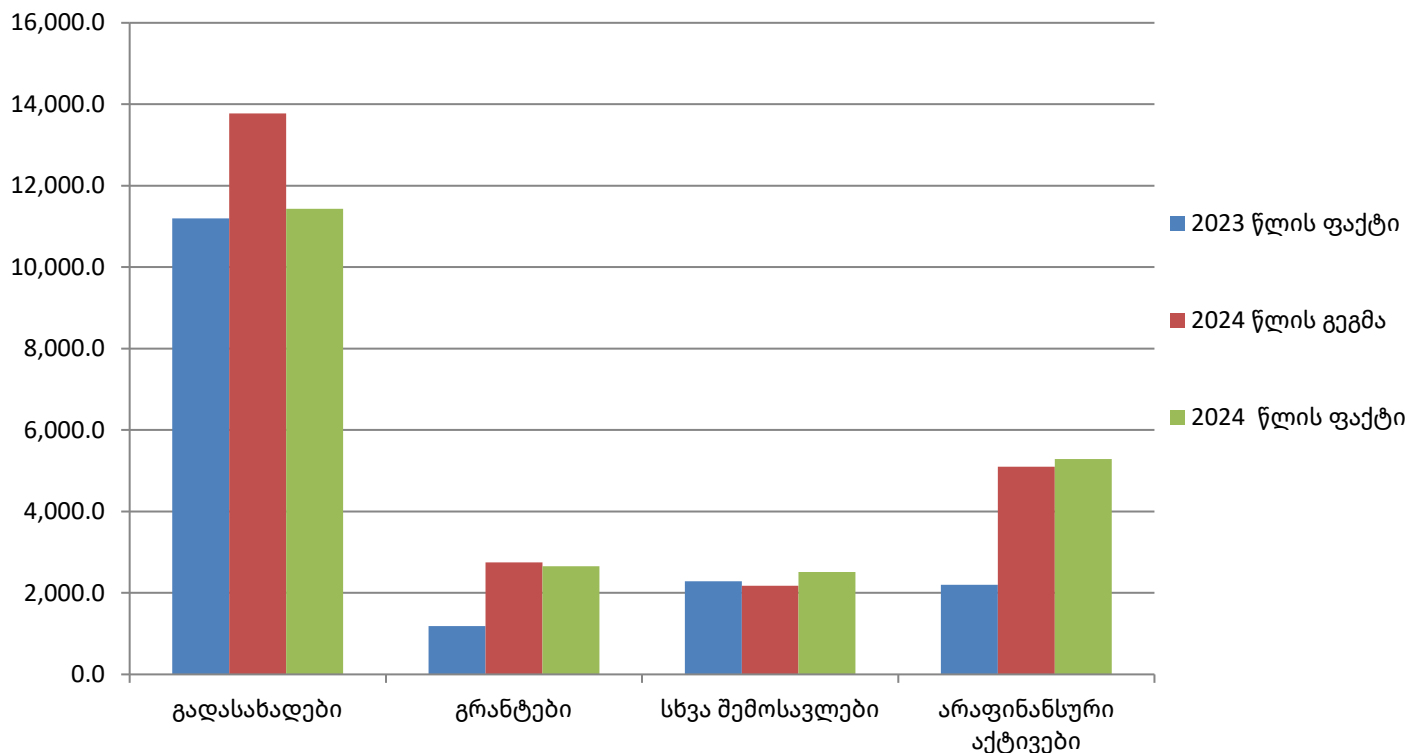
**რუსთავი  
2024**

## ქალაქ რუსთავის მუნიციპალიტეტის 2024 წლის ბიუჯეტის 3 თვის მონაცემები

ქალაქ რუსთავის მუნიციპალიტეტის ადგილობრივი ბიუჯეტის 2024 წლის დამტკიცებულმა გეგმამ შეადგინა 112 753,3 ათ. ლარი, (ქალაქი რუსთავის მუნიციპალიტეტის საკრებულოს №111 23.21.2023წ. დადგენილების თანახმად; სახელმწიფო სარეგისტრაციო კოდი 190020020.35.160.016844) განხორციელებული ცვლილებების გათვალისწინებით ბიუჯეტის პარამეტრები დაზუსტდა და განისაზღვრა 121 983,6 ათ. ლარით.

დასახელება	2023 წლის პერიოდის ფაქტი	2024 წლის პერიოდის გეგმა	2024 წლის პერიოდის ფაქტი
<b>შემოსავლები</b>	<b>14,662.5</b>	<b>18,707.3</b>	<b>16,607.1</b>
გადასახადები	11,195.9	13,778.6	11,435.7
გრანტები	1,182.5	2,748.7	2,657.6
სხვა შემოსავლები	2,284.0	2,180.0	2,513.7
<b>ხარჯები</b>	<b>17,408.2</b>	<b>22,650.1</b>	<b>21,651.7</b>
შრომის ანაზღაურება	6,059.3	7,036.0	6,963.2
საქონელი და მომსახურება	4,466.4	5,935.4	5,450.7
პროცენტი	1,247.3	1,004.7	1,004.7
სუბსიდიები	2,054.8	2,896.4	2,768.8
გრანტი	0.0	0.0	0.0
სოციალური უზრუნველყოფა	1,434.0	1,582.1	1,549.3
სხვა ხარჯები	2,146.3	4,195.5	3,914.9
<b>საოპერაციო სალდო</b>	<b>-2,745.7</b>	<b>-3,942.8</b>	<b>-5,044.6</b>
<b>არაფინანსური აქტივების ცვლილება</b>	<b>262.6</b>	<b>-467.3</b>	<b>-806.6</b>
ზრდა	2,463.2	4,632.7	4,477.6
კლება	2,200.6	5,100.0	5,284.2
<b>მთლიანი სალდო</b>	<b>-3,008.3</b>	<b>-3,475.5</b>	<b>-4,238.0</b>
<b>ფინანსური აქტივების ცვლილება</b>	<b>-4,540.5</b>	<b>-5,007.7</b>	<b>-5,770.2</b>
კლება	4,540.5	5,007.7	5,770.2
ვალუტა და დეპოზიტები	4,540.5	5,007.7	5,770.2
<b>ვალდებულებების ცვლილება</b>	<b>-1,532.2</b>	<b>-1,532.2</b>	<b>-1,532.2</b>
კლება	1,532.2	1,532.2	1,532.2
საშინაო	1,532.2	1,532.2	1,532.2
<b>ბალანსი</b>	<b>0.0</b>	<b>0.0</b>	<b>0.0</b>

## შემოსულობები



2024 წლის ბიუჯეტში შემოსავლების სახით მობილიზებულია 16 607,1 ათ. ლარი, რაც 3 თვის საპროგნოზო მაჩვენებლის (18 707,3 ათ. ლარი) 88,8 პროცენტია.

**გადასახადების** სახით მობილიზებულია 11 435,7 ათ. ლარი, რაც საპროგნოზო მაჩვენებლის (13 778,6 ათ. ლარი) 83,0 პროცენტია, მათ შორის:

- საქართველოს საწარმოთა ქონებაზე (გარდა მიწისა) გადასახადის სახით მობილიზებულია - 848,8 ათ. ლარი, რაც საპროგნოზო მაჩვენებლის (100 ათ. ლარი) -848,8 პროცენტს შეადგენს.  
(შენიშვნა: აღნიშნული შემოსავლის დაზუსტება მოხდა ფინანსთა სამინისტროს სახაზინო სამსახურის მიერ)
- ფიზიკურ პირთა ქონებაზე (გარდა მიწისა) გადასახადის სახით მობილიზებულია 8,4 ათ. ლარი, რაც საპროგნოზო მაჩვენებლის (15 ათ. ლარი) 56,2 პროცენტს შეადგენს.
- სასოფლო-სამეურნეო დანიშნულების მიწაზე გადასახადის სახით შემოსულია 9,3 ათ. ლარი, რაზეც საპროგნოზო მაჩვენებელი არ ყოფილა განსაზღვრული.
- არასასოფლო-სამეურნეო დანიშნულების მიწაზე გადასახადის სახით მობილიზებულია 105,6 ათ. ლარი, რაც საპროგნოზო მაჩვენებლის (130,0 ათ. ლარი) 81,3 პროცენტია.
- დამატებითი ღირებულების გადასახადის სახით მობილიზირებულია 12 161,2 ათ. ლარი, რაც საპროგნოზო მაჩვენებლის (13 533,6 ათ. ლარი) 89,9 პროცენტია.

**გრანტების** სახით მობილიზებულია 2 657,6 ათ. ლარი, რაც საპროგნოზო მაჩვენებლის (2 748,7 ათ. ლარი) 96,7 პროცენტია, მათ შორის:

- საერთაშორისო ორგანიზაციებიდან მიღებული გრანტების სახით მობილიზებულია 0,6 ათ. ლარი, რაზეც საპროგნოზო მაჩვენებლი არ ყოფილა განსაზღვრული.
- მიზნობრივი ტრანსფერის სახით მობილიზებულია 104,3 ათ. ლარი, რაც საპროგნოზო მაჩვენებლის (105,6 ათ. ლარი) 98,8 პროცენტია.
- რეგიონებში განსახორციელებელი პროექტების ფონდიდან მობილიზებულია 2 552,6 ათ. ლარი, რაც საპროგნოზო მაჩვენებლის (2 643,1 ათ. ლარი) 96,6 პროცენტია.

**სხვა შემოსავლების** სახით მობილიზებულია 2 513,7 ათ. ლარი, რაც საპროგნოზო მაჩვენებლის (2 180,0 ათ. ლარი) 115,3 პროცენტია (იხ. ცხრილი).

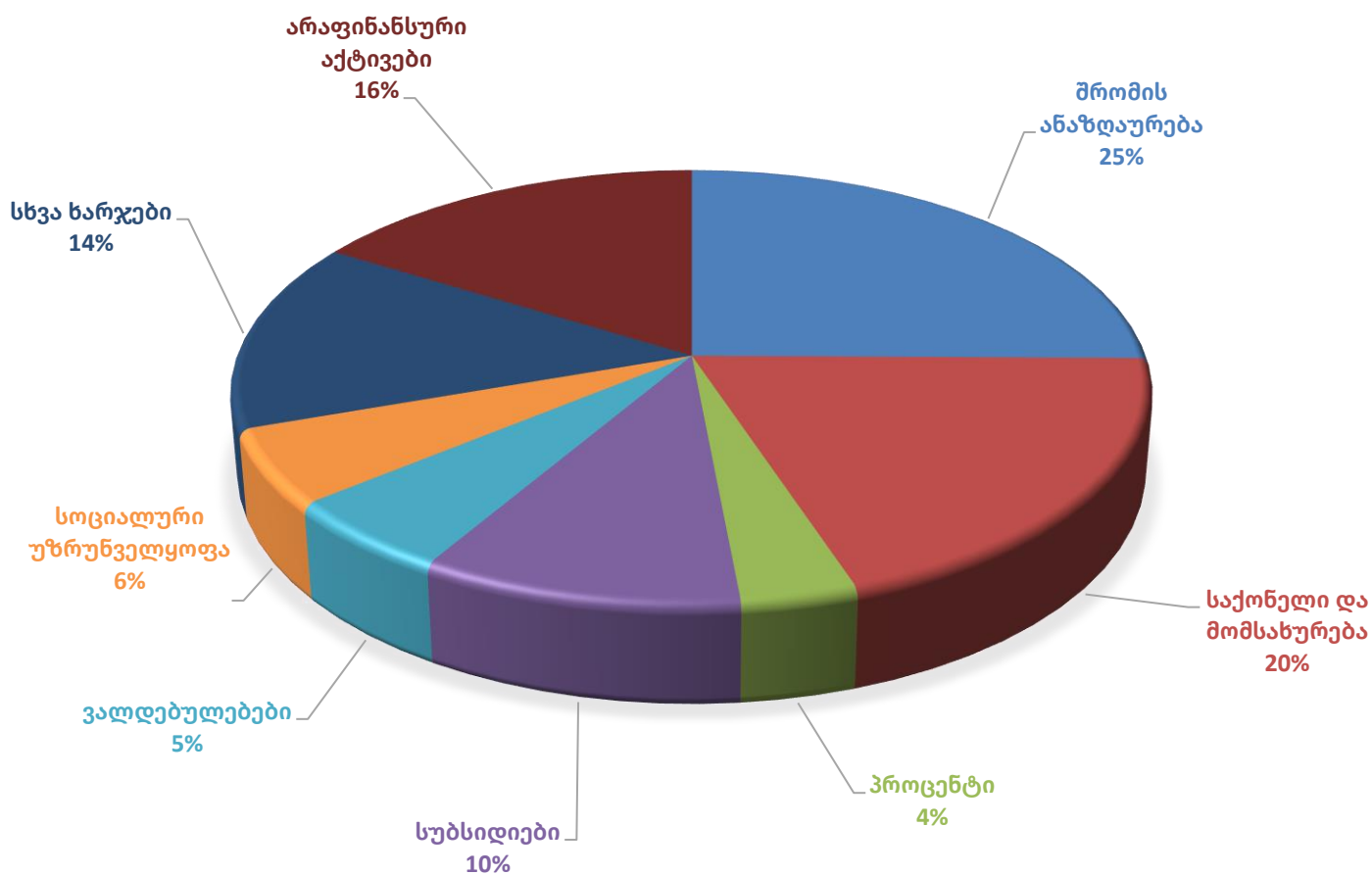
დასახელება	გეგმა	ფაქტი	%
<b>სხვა შემოსავლები</b>	<b>2,180.0</b>	<b>2,513.7</b>	<b>115.3</b>
<b>შემოსავლები საკუთრებიდან</b>	<b>330.0</b>	<b>288.1</b>	<b>87.3</b>
<b>პროცენტები</b>	<b>250.0</b>	<b>206.5</b>	<b>82.6</b>
<b>რენტა</b>	<b>80.0</b>	<b>81.6</b>	<b>102.0</b>
მოსაკრებელი ბუნებრივი რესურსებით სარგებლობისათვის	30.0	38.9	129.7
შემოსავალი მიწის იჯარიდან და მართვაში (უზურფრუქტი, ქირავნობა და სხვა) გადაცემიდან	50.0	42.7	85.4
<b>საქონლისა და მომსახურების რეალიზაცია</b>	<b>875.0</b>	<b>973.6</b>	<b>111.3</b>
<b>ადმინისტრაციული მოსაკრებლები და გადასახდებლები</b>	<b>875.0</b>	<b>968.7</b>	<b>110.7</b>
სანებართვო მოსაკრებელი	100.0	215.1	215.1
სათამაშო ბიზნესის მოსაკრებელი	225.0	228.0	101.3
ადგილობრივი მოსაკრებელი დასახლებული ტერიტორიის დასუფთავებისათვის	550.0	525.6	95.6
<b>არასაბაზრო წესით გაყიდული საქონელი და მომსახურება</b>	<b>0.0</b>	<b>4.9</b>	<b>100</b>
შემოსავლები მომსახურების გაწევიდან	0.0	4.9	100
<b>ჯარიმები, სანქციები და საურავები</b>	<b>900.0</b>	<b>1,073.5</b>	<b>119.3</b>
<b>შერეული და სხვა არაკლასიფიცირებული შემოსავლები</b>	<b>75.0</b>	<b>178.6</b>	<b>238.1</b>

**არაფინანსური აქტივების კლებიდან** მობილიზებულ იქნა 5 284,2 ათ. ლარი, რაც საპროგნოზო მაჩვენებლის (5 100,0 ათ. ლარი) 103,6 პროცენტია, მათ შორის:

- ძირითადი აქტივების გაყიდვიდან მობილიზებულია 2 096,0 ათ. ლარი, რაც საპროგნოზო მაჩვენებლის (2 000,0 ათ. ლარი) 104,8 პროცენტია.
- არაწარმოებული აქტივების გაყიდვიდან მობილიზებულია 3 188,2 ათ. ლარი, რაც საპროგნოზო მაჩვენებლის (3 100,0 ათ. ლარი) 102,8 პროცენტია.

### გადასახდლები ეკონომიკური კლასიფიკაციით

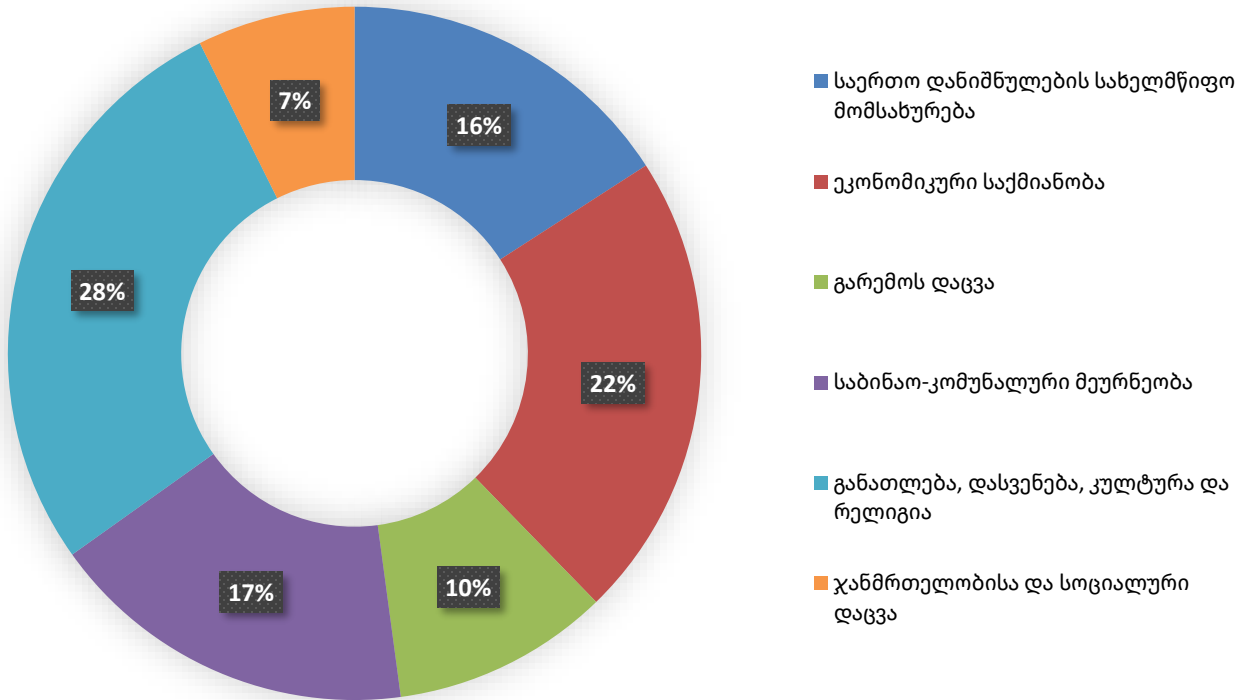
ქალაქ რუსთავის მუნიციპალიტეტის ადგილობრივი ბიუჯეტის 2024 წლის 3 თვის ხარჯვითი ნაწილის გეგმამ შეადგინა 28 815,0 ათ. ლარი, მთლიანმა საკასო ხარჯმა - 27 661,5 ათ. ლარი, გეგმის 96%. კონკრეტული მუხლების მიხედვით: შრომის ანაზღაურება დაფინანსდა გეგმის - 99%-ით, საქონელი და მომსახურება - 92%-ით, სასესხო ვალდებულებების პროცენტი - 100%-ით, სუბსიდია - 96%-ით, სოციალური უზრუნველყოფა - 98%-ით, სხვა ხარჯები - 93%-ით, არაფინანსური აქტივები - 97%-ით, ვალდებულებები - 100% .



## გადასახდელები ფუნქციონალური კლასიფიკაციით

ქალაქ რუსთავის მუნიციპალიტეტის ადგილობრივი ბიუჯეტის 2024 წლის 3 თვის ხარჯვითი ნაწილის გეგმამ შეადგინა 27 282,8 ათ. ლარი, ხოლო საკასო შესრულებამ 26 129,3 ათ. ლარი, გეგმის 96%.

საერთო დანიშნულების მომსახურება დაფინანსდა გეგმის - 97%, ეკონომიკურ საქმიანობა - 98%, გარემოს დაცვაზე - 93%, საბინაო-კომუნალურ მეურნეობაზე - 92%, განათლება, დასვენება, კულტურასა და რელიგიაზე - 96% და ჯანდაცვასა და სოციალურ დაცვაზე - 98%.



დასახელება	2023 წლის 3 თვის ფაქტი	2024 წლის 3 თვე	
		გეგმა	ფაქტი
1. საერთო დანიშნულების სახელმწიფო მომსახურებაზე	3 847,2	4,289.1	4,151.2
2. თავდაცვა და უსაფრთხოება	90,6	0	0
3. ეკონომიკური საქმიანობა	2 155,9	5,830.0	5,706.1
4. გარემოს დაცვა	2 094,8	2,861.0	2,650.2
5. საბინაო-კომუნალური მეურნეობა	3 416,8	4,900.9	4,514.6
6. განათლება, დასვენება, კულტურა და რელიგია	6 410,3	7,448.6	7,184.0
7. ჯანმრთელობისა და სოციალური დაცვა	1 855,7	1,953.3	1,923.3
<b>ჯამი</b>	<b>19 871,3</b>	<b>27,282.8</b>	<b>26,129.3</b>

**საერთო დანიშნულების სახელმწიფო მომსახურება**

დასახელება	2024 წლის პერიოდის გეგმა	2024 წლის პერიოდის ფაქტი	შესრულების %
<b>საერთო დანიშნულების სახელმწიფო მომსახურება</b>	<b>4,289.1</b>	<b>4,151.2</b>	<b>97</b>
წარმომადგენლობითი ორგანო	570.1	528.3	93
აღმასრულებელი ორგანო	2,296.0	2,221.3	97
საჯარო მოხელეთა კვალიფიკაციის ამღლების ხელშეწყობა	2.9	2.9	100
სარეზერვო ფონდი	348.0	328.9	95
ქალაქ რუსთავის მუნიციპალიტეტის ვალდებულებებისა და დავალიანებების მომსახურება/დაფარვა	1,004.7	1,004.7	100
რუსთავის მუნიციპალური არქივის ხელშეწყობა	35.7	33.3	93
ქვემო ქართლის რეგიონული განვითარების სააგენტოს ხელშეწყობა	20.0	20.0	100
მუნიციპალური სერვისების განვითარება და განათლების ხელშეწყობა	11.8	11.8	100

**ეკონომიკური საქმიანობა**

დასახელება	2024 წლის პერიოდის გეგმა	2024 წლის პერიოდის ფაქტი	შესრულების %
<b>ეკონომიკური საქმიანობა</b>	<b>5,830.0</b>	<b>5,706.1</b>	<b>98</b>
გზებისა და ტროტუარების კაპიტალური შეკეთება	1,693.2	1,602.0	95
საგზაო ნიშნები და უსაფრთხოება	208.3	195.7	94
მუნიციპალური ავტოტრანსპორტის განვითარება	3,928.4	3,908.4	99

**გარემოს დაცვა**

დასახელება	2024 წლის პერიოდის გეგმა	2024 წლის პერიოდის ფაქტი	შესრულების %
<b>გარემოს დაცვა</b>	<b>2,861.0</b>	<b>2,650.2</b>	<b>93</b>
დასუფთავება და ნარჩენების გატანა	1,507.2	1,375.2	91
მწვანე ნარგავების მოვლა პატრონობა, განვითარება	867.1	814.0	94
ცხოველთა მონიტორინგი	156.6	147.1	94
სანიადვრე სისტემების რეაბილიტაცია და მოვლა პატრონობა	66.5	63.8	96
რუსთავსერვის ცენტრის ადმინისტრირების პროგრამა	263.6	250.0	95

**საბინაო-კომუნალური მეურნეობა**

დასახელება	2024 წლის პერიოდის გეგმა	2024 წლის პერიოდის ფაქტი	შესრულების %
<b>საბინაო-კომუნალური მეურნეობა</b>	<b>4,900.9</b>	<b>4,514.6</b>	<b>92</b>
<b>ბინათმშენებლობა</b>	<b>2,658.8</b>	<b>2,422.5</b>	<b>91</b>
საცხოვრებელი შენობების სახურავების რეაბილიტაცია	74.6	73.5	99
ბინათმშენებლობის ამხანაგობების განვითარება	612.3	598.7	98
შენობების ფასადების რეაბილიტაცია	1,231.4	1,048.5	85
მრავალსართულიან საცხოვრებელ შენობებში ლიფტების რეაბილიტაცია	740.6	701.8	95
<b>კომუნალური მეურნეობის განვითარება</b>	<b>692.9</b>	<b>658.5</b>	<b>95</b>
საზოგადოებრივი სივრცეების მოწყობა - რეაბილიტაცია, ექსპლუატაცია	692.9	658.5	95



დასახელება	2024 წლის პერიოდის გეგმა	2024 წლის პერიოდის ფაქტი	შესრულების %
<b>გარე განათება</b>	<b>548.0</b>	<b>515.7</b>	<b>94</b>
გარე განათების ქსელის ექსპლოატაცია	548.0	515.7	94
<b>სხვა არაკლასიფიცირებული ხარჯების საბინაო-კომუნალურ მეურნეობაში</b>	<b>1,001.1</b>	<b>917.9</b>	<b>92</b>
საცხოვრებელი და არასაცხოვრებელი შენობების რეაბილიტაცია	641.9	590.0	92
საპროექტო დოკუმენტაციისა და სამშენებლო სამუშაოების ტექნიკური ზედამხედველობა	65.1	57.8	89
რუსთავის კორპუსის ადმინისტრირების პროგრამა	268.9	244.9	91
სასაფლაოების მოვლა-პატრონობა	25.3	25.2	100

**განათლება, დასვენება, კულტურა და რელიგია**

დასახელება	2024 წლის პერიოდის გეგმა	2024 წლის პერიოდის ფაქტი	შესრულების %
<b>განათლება</b>	<b>4,339.5</b>	<b>4,320.9</b>	<b>100</b>
<b>სკოლამდელი განათლება</b>	<b>3,926.3</b>	<b>3,908.3</b>	<b>100</b>
სკოლამდელი დაწესებულებების ფუნქციონირება	3,612.8	3,607.2	100
სკოლამდელი დაწესებულებების რეაბილიტაცია, მშენებლობა	86.5	86.5	100
შეზღუდული შესაძლებლობების მქონე პირთა ხელშეწყობა	227.0	214.6	95
<b>ზოგადი განათლება</b>	<b>26.2</b>	<b>26.2</b>	<b>100</b>
საშუალო სკოლებში ტრანსპორტირება და ინფრასტრუქტურის მოწყობა/ რეაბილიტაცია	26.2	26.2	100
<b>პროფესიული განათლება</b>	<b>7.0</b>	<b>6.5</b>	<b>93</b>
პროფესიული სწავლება დასაქმების ხელშეწყობისათვის	7.0	6.5	93
<b>უმაღლესი განათლება</b>	<b>380.0</b>	<b>379.9</b>	<b>100</b>
სტუდენტთა სწავლის დაფინანსება	380.0	379.9	100
<b>დასვენება, კულტურა და რელიგია</b>	<b>3,109.0</b>	<b>2,863.1</b>	<b>92</b>
<b>მომსახურება დასვენებისა და სპორტის სფეროში</b>	<b>1,288.4</b>	<b>1,164.7</b>	<b>90</b>
სპორტული ღონისძიებების დაფინანსება	430.6	404.5	94
რაგბის ხელშეწყობა	353.0	288.8	82
კალათბურთის ხელშეწყობა	484.6	451.7	93
საფეხბურთო კლუბის ხელშეწყობა	20.1	19.7	98
<b>მომსახურება კულტურის სფეროში</b>	<b>955.9</b>	<b>889.3</b>	<b>93</b>
თეატრის ხელშეწყობა	434.4	420.1	97
მუზეუმის ხელშეწყობა	129.6	110.0	85
ბიბლიოთეკების ხელშეწყობა	228.1	215.2	94
კულტურული ღონისძიებების განხორციელება	163.8	144.0	88
<b>სხვა არაკლასიფიცირებული საქმიანობა დასვენების, კულტურისა და რელიგიის სფეროში</b>	<b>864.7</b>	<b>809.1</b>	<b>94</b>
ახალგაზრდობის მხარდამჭერი ღონისძიებები	111.7	94.4	84
სახელოვნებო განათლების დაფინანსება	461.5	454.4	98
სპორტის, კულტურისა და ახალგაზრდობის ქვეპროგრამის ადმინისტრირების პროგრამა	291.5	260.3	89

**ჯანმრთელობა და სოციალური დაცვა**

დასახელება	2024 წლის პერიოდის გეგმა	2024 წლის პერიოდის ფაქტი	შესრულების %
<b>საზოგადოებრივი ჯანდაცვის მომსახურება</b>	<b>659.7</b>	<b>644.0</b>	<b>98</b>
საზოგადოებრივი ჯანმრთელობისა და უსაფრთხო გარემოს უზრუნველყოფა	97.8	95.3	97
მოქალაქეთა ინდივიდუალური სამედიცინო დახმარება	171.3	160.9	94
მოქალაქეთა მედიკამენტებითა და საანალიზო ტექნიკური საშუალებებით დახმარება	106.4	104.2	98
აუტიზმის მქონე ბავშვთა რეაბილიტაციის დაფინანსება	221.0	220.8	100
გონებრივი განვითარების დაყოვნების, ცერებრული დამბლით დაავადებული და დაუნის სინდრომის მქონე ბავშვთა რეაბილიტაციის დაფინანსება	59.0	58.5	99
HER - 2 დადებითი ძუძუს კიბოს სამკურნალო მედიკამენტების დაფინანსება	4.3	4.3	100
<b>სოციალური დაცვა</b>	<b>1,293.6</b>	<b>1,279.3</b>	<b>99</b>
<b>ავადმყოფთა სოციალური დაცვა</b>	<b>13.1</b>	<b>13.1</b>	<b>100</b>
დიალიზით დაავადებულთა დახმარება	13.1	13.1	100
<b>შეზღუდული შესაძლებლობების მქონე პირთა სოციალური დაცვა</b>	<b>45.7</b>	<b>45.2</b>	<b>99</b>
შშმ პირთა ინდივიდუალური დახმარების პროგრამა (კომუნალურის დაფინანსება)	27.3	27.0	99
მკვეთრად შშმ ტოტალურ უსინათლოთა გამცილებელი	1.2	1.2	100
შინ მოვლის თანადაფინანსება	7.2	7.2	99
შშმ ბავშვთა საკურორტო მომსახურება	8.0	8.0	100
ჩვილ ბავშვთა დახმარების პროგრამა	2.0	1.8	90
<b>ხანდაზმულთა სოციალური დაცვა</b>	<b>651.8</b>	<b>645.9</b>	<b>99</b>
უხუცეს მოქალაქეთა დახმარება	2.0	2.0	100
მოხუცებულთა სახლის ხელშეწყობა	171.1	165.3	97
მინიმალური სასურსათო კვების დაფინანსება	478.7	478.6	100
<b>ოჯახებისა და ბავშვების სოციალური დაცვა</b>	<b>146.8</b>	<b>144.7</b>	<b>99</b>
მრავალშვილიანი ოჯახების დახმარება	111.6	111.6	100
სოციალური დახმარების პროგრამა	12.2	12.2	100
სახლექიფო ზრუნვის სისტემიდან გასული ახალგაზრდების დამოუკიდებელი ცხოვრების მხარდაჭერა	10.0	8.2	82
ბავშვთა დაცვისა და მხარდაჭერის პროგრამა	12.0	11.7	97
ძალადობის მსხვერპლი სტატუსის მქონე პირთა დახმარების პროგრამა	1.0	1.0	100
<b>სხვა არაკლასიფიცირებული ხარჯები სოციალური დაცვის სფეროში</b>	<b>436.3</b>	<b>430.5</b>	<b>99</b>
სარიტუალო მომსახურებები	5.9	5.6	96
შეღვათი სასმელი წყლის გადასახადზე	4.0	3.3	84
შეღვათები მუნიციპალურ ტრანსპორტზე	381.8	379.6	99
ინდივიდუალური დახმარებების პროგრამა	19.6	17.8	91
სტუდენტთა სოციალური დახმარება	25.0	24.1	96

### სარეზერვო ფონდის განაწილება

ქალაქ რუსთავის მუნიციპალიტეტის 2024 წლის 3 თვის ბიუჯეტში სარეზერვო ფონდის გეგმა იყო 348,0 ათ. ლარი, ხოლო საკასო ხარჯმა შეადგინა 328,9 ათ. ლარი.

№	დასაფინანსებელი ღონისძიების აღწერა	ბრძანება		გამოყოფილი თანხა	საკასო ხარჯი	ორგანიზაციული კლასიფიკაციის მუხლი
		№	თარიღი			
1	ჯანმრთელობისათვის აუცილებელი სამედიცინო მომსახურების ღირებულების ასანაზღაურებლად	ბ38.382403314	02/02/24	0.87	0.87	06 02 05 03
2	ჯანმრთელობისათვის აუცილებელი მედიკამენტების ღირებულების ასანაზღაურებლად	ბ38.382406051	02/29/24	2.34	2.34	06 02 05 03
3	მატერიალური დახმარების მიზნით	ბ38.38240298	01/29/24	2.00	2.00	06 02 05 03
4	მატერიალური დახმარების მიზნით	ბ38.38240299	01/29/24	0.40	0.40	06 02 05 03
5	ჯანმრთელობისათვის აუცილებელი მედიკამენტების ღირებულების ასანაზღაურებლად	ბ38.38240375	02/06/24	0.20	0.20	06 02 05 03
6	ჯანმრთელობისათვის აუცილებელი მედიკამენტების ღირებულების ასანაზღაურებლად	ბ38.38240332	02/02/24	0.20	0.20	06 02 05 03
7	ჯანმრთელობისათვის აუცილებელი მედიკამენტების ღირებულების ასანაზღაურებლად	ბ38.382403312	02/02/24	0.75	0.75	06 02 05 03
8	ჯანმრთელობისათვის აუცილებელი მედიკამენტების ღირებულების ასანაზღაურებლად	ბ38.382403313	02/02/24	0.20	0.20	06 02 05 03
9	ჯანმრთელობისათვის აუცილებელი სამედიცინო მომსახურების ღირებულების ასანაზღაურებლად	ბ38.382403248	02/01/24	1.60	1.60	06 02 05 03
10	ჯანმრთელობისათვის აუცილებელი სამედიცინო მომსახურების ღირებულების ასანაზღაურებლად	ბ38.382403311	02/02/24	0.44	0.44	06 02 05 03
11	ჯანმრთელობისათვის აუცილებელი სამედიცინო მომსახურების ღირებულების ასანაზღაურებლად	ბ38.382403317	02/02/24	0.10	0.10	06 02 05 03
12	ჯანმრთელობისათვის აუცილებელი სამედიცინო მომსახურების ღირებულების ასანაზღაურებლად	ბ38.382403310	02/02/24	1.20	1.20	06 02 05 03
13	ჯანმრთელობისათვის აუცილებელი სამედიცინო მომსახურების ღირებულების ასანაზღაურებლად	ბ38.382403226	02/01/24	3.00	3.00	06 02 05 03
14	ჯანმრთელობისათვის აუცილებელი სამედიცინო მომსახურების ღირებულების ასანაზღაურებლად	ბ38.382403316	02/02/24	0.35	0.35	06 02 05 03
15	ჯანმრთელობისათვის აუცილებელი სამედიცინო მომსახურების ღირებულების ასანაზღაურებლად	ბ38.3824033001	02/02/24	0.40	0.40	06 02 05 03
16	ჯანმრთელობისათვის აუცილებელი სამედიცინო მომსახურების ღირებულების ასანაზღაურებლად	ბ38.382403249	02/01/24	0.50	0.50	06 02 05 03















116	ჯანმრთელობისათვის აუცილებელი მედიკამენტების ღირებულების ასანაზღაურებლად	ბ38.382408526	03/25/24	0.23	0.23	06 02 05 03
117	ჯანმრთელობისათვის აუცილებელი მედიკამენტების ღირებულების ასანაზღაურებლად	ბ38.382408525	03/25/24	0.23	0.23	06 02 05 03
118	ჯანმრთელობისათვის აუცილებელი მედიკამენტების ღირებულების ასანაზღაურებლად	ბ38.38240865	03/26/24	0.24	0.24	06 02 05 03
119	ჯანმრთელობისათვის აუცილებელი მედიკამენტების ღირებულების ასანაზღაურებლად	ბ38.38240802	03/20/24	0.16	0.16	06 02 05 03
120	ჯანმრთელობისათვის აუცილებელი სამედიცინო მომსახურების ღირებულების ასანაზღაურებლად	ბ38.38240524	02/21/24	0.67	0.67	06 02 05 03
121	მატერიალური დახმარების მიზნით	ბ38.382404727	02/16/24	3.00	3.00	06 02 05 03
122	მატერიალური დახმარების მიზნით	ბ38.382404727	02/16/24	3.00	3.00	06 02 05 03
123	მატერიალური დახმარების მიზნით	ბ38.3824046001	02/15/24	5.90	5.90	06 02 05 03
124	მატერიალური დახმარების მიზნით	ბ38.38240462	02/15/24	116.00	116.00	06 02 05 03
125	მატერიალური დახმარების მიზნით	ბ38.382405338	02/22/24	2.00	2.00	06 02 05 03
126	მატერიალური დახმარების მიზნით	ბ38.382405337	02/22/24	5.00	5.00	06 02 05 03
127	ჯანმრთელობისათვის აუცილებელი სამედიცინო მომსახურების ღირებულების ასანაზღაურებლად	ბ38.382406052	02/29/24	0.48	0.48	06 02 05 03
128	ჯანმრთელობისათვის აუცილებელი სამედიცინო მომსახურების ღირებულების ასანაზღაურებლად	ბ38.382407543	03/15/24	0.29	0.29	06 02 05 03
129	ჯანმრთელობისათვის აუცილებელი სამედიცინო მომსახურების ღირებულების ასანაზღაურებლად	ბ38.382407329	03/13/24	0.39	0.39	06 02 05 03
130	ჯანმრთელობისათვის აუცილებელი სამედიცინო მომსახურების ღირებულების ასანაზღაურებლად	ბ38.382406410	03/04/24	0.54	0.54	06 02 05 03
131	ჯანმრთელობისათვის აუცილებელი სამედიცინო მომსახურების ღირებულების ასანაზღაურებლად	ბ38.382407438	03/14/24	0.70	0.70	06 02 05 03
132	ჯანმრთელობისათვის აუცილებელი სამედიცინო მომსახურების ღირებულების ასანაზღაურებლად	ბ38.38240783	03/18/24	0.37	0.37	06 02 05 03
133	ჯანმრთელობისათვის აუცილებელი სამედიცინო მომსახურების ღირებულების ასანაზღაურებლად	ბ38.382406717	03/07/24	0.14	0.14	06 02 05 03
134	ჯანმრთელობისათვის აუცილებელი სამედიცინო მომსახურების ღირებულების ასანაზღაურებლად	ბ38.38240784	03/18/24	0.34	0.34	06 02 05 03
135	ჯანმრთელობისათვის აუცილებელი სამედიცინო მომსახურების ღირებულების ასანაზღაურებლად	ბ38.38240782	03/18/24	0.40	0.40	06 02 05 03
136	ჯანმრთელობისათვის აუცილებელი სამედიცინო მომსახურების ღირებულების ასანაზღაურებლად	ბ38.382406053	02/29/24	1.04	1.04	06 02 05 03

137	ჯანმრთელობისათვის აუცილებელი სამედიცინო მომსახურების ღირებულების ასანაზღაურებლად	ბ38.382406718	03/07/24	1.30	1.30	06 02 05 03
138	ჯანმრთელობისათვის აუცილებელი სამედიცინო მომსახურების ღირებულების ასანაზღაურებლად	ბ38.3824078001	03/18/24	0.40	0.40	06 02 05 03
139	ჯანმრთელობისათვის აუცილებელი სამედიცინო მომსახურების ღირებულების ასანაზღაურებლად	ბ38.38240803	03/20/24	0.50	0.50	06 02 05 03
140	ჯანმრთელობისათვის აუცილებელი მედიკამენტების ღირებულების ასანაზღაურებლად	ბ38.382408528	03/25/24	0.20	0.20	06 02 05 03
141	ჯანმრთელობისათვის აუცილებელი მედიკამენტების ღირებულების ასანაზღაურებლად	ბ38.3824088001	03/28/24	0.14	0.14	06 02 05 03
142	მატერიალური დახმარების მიზნით	ბ38.382405037	02/19/24	3.59	3.59	06 02 05 03
143	მატერიალური დახმარების მიზნით	ბ38.382405831	02/27/24	8.00	8.00	06 02 05 03
144	ჯანმრთელობისათვის აუცილებელი სამედიცინო მომსახურების ღირებულების ასანაზღაურებლად	ბ38.382406716	03/07/24	0.18	0.18	06 02 05 03
145	ჯანმრთელობისათვის აუცილებელი სამედიცინო მომსახურების ღირებულების ასანაზღაურებლად	ბ38.382407811	03/18/24	0.37	0.37	06 02 05 03
146	ჯანმრთელობისათვის აუცილებელი სამედიცინო მომსახურების ღირებულების ასანაზღაურებლად	ბ38.3824080001	03/20/24	0.60	0.60	06 02 05 03
147	მატერიალური დახმარების მიზნით	ბ38.38240642	03/04/24	8.00	8.00	06 02 05 03
148	მატერიალური დახმარების მიზნით	ბ38.382407818	03/18/24	4.00	4.00	06 02 05 03
149	მატერიალური დახმარების მიზნით	ბ38.382407814	03/18/24	1.33	1.33	06 02 05 03
150	მატერიალური დახმარების მიზნით	ბ38.382407838	03/18/24	1.70	1.70	06 02 05 03
151	მატერიალური დახმარების მიზნით	ბ38.382407816	03/18/24	0.60	0.60	06 02 05 03
152	წახალისების მიზნით	ბ38.382408014	03/20/24	36.55	36.55	06 02 05 03
153	მატერიალური დახმარების მიზნით	ბ38.38240883	03/28/24	0.36	0.36	06 02 05 03
154	მატერიალური დახმარების მიზნით	ბ38.3824088116	03/28/24	1.50	1.50	06 02 05 03
155	მატერიალური დახმარების მიზნით	ბ38.382408817	03/28/24	0.90	0.90	06 02 05 03
156	მატერიალური დახმარების მიზნით	ბ38.382408815	03/28/24	5.00	5.00	06 02 05 03
157	მატერიალური დახმარების მიზნით	ბ38.38240892	03/29/24	1.75	1.75	06 02 05 03
158	მატერიალური დახმარების მიზნით	ბ38.38240884	03/28/24	6.00	6.00	06 02 05 03
159	მატერიალური დახმარების მიზნით	ბ38.3824089001	03/29/24	3.00	3.00	06 02 05 03
160	სწავლის დაფინანსების მიზნით	ბ38.382408916	03/29/24	0.56	0.56	06 02 05 03
161	მატერიალური დახმარების მიზნით	ბ38.38240882	03/28/24	0.80	0.80	06 02 05 03

## განხორციელებული სახელმწიფო შესყიდვები

2024 წლის 3 თვის მდგომარეობით გაფორმებულ იქნა 80 ხელშეკრულება საერთო ღირებულებით 5 083,1 ათ. ლარი, მათ შორის:

- გამარტივებული შესყიდვის შედეგად - 52 ხელშეკრულება ჯამური ღირებულებით 568,5 ათ. ლარი, მათ შორის:
  - გამარტივებული შესყიდვა (მონეტარული ზღვრების გათვალისწინებით (10 000 ლარამდე ღირებულების შესყიდვის ერთგვაროვანი ობიექტების სახელმწიფო შესყიდვა) და კანონით გათვალისწინებული სხვა შემთხვევა) - 41 ხელშეკრულება ჯამური ღირებულებით 140,5 ათ. ლარი;
  - გადაუდებელი აუცილებლობის ფარგლებში - 2 ხელშეკრულება ჯამური ღირებულებით 3,1 ათ. ლარი; (მათ შორის 1 ხელშეკრულება გაფორმდა სარეზერვო ფონდიდან მოსახლეობისთვის საჭირო სხვადასხვა საქონელი და მომსახურების შესყიდვისთვის);
  - ექსკლუზიური უფლებამოსილების ფარგლებში - 9 ხელშეკრულება ჯამური ღირებულებით 424,9 ათ. ლარი;
- ელექტრონული ტენდერის შედეგად - 16 ხელშეკრულება ჯამური ღირებულებით 3 438,0 ათ. ლარი;
- კონსოლიდირებული ტენდერის შედეგად - 12 ხელშეკრულება ჯამური ღირებულებით 1 076,5 ათ. ლარი;

